РОССИЙСКАЯ ФЕДЕРАЦИЯ
РЕСПУБЛИКА ИНГУШЕТИЯ

РОССЕ ФЕДЕРАЦИ
ГІАЛГІАЙ МОХК

Министерство образования и науки Республики Ингушетия
Государственное бюджетное профессиональное образовательное учреждение
“Колледж сервиса и быта”

Принято на заседании
Педагогического Совета ГБПОУ КСИБ
Протокол № __ от __ февраля 2026г.

Утверждено:
Директор _____ А.А.Зязиков
февраля 2026г.

Положение
О порядке внедрения и использования сервиса Цифровой ID
в государственном бюджетном профессиональном
образовательном учреждении
«Колледж сервиса и быта»

г.Назрань
2026г.

1. Общие положения

1.1. Настоящее Положение о порядке внедрения и использования сервиса «Цифровой ID» для подтверждения статуса обучающегося (далее — Положение) определяет цели, порядок и условия применения сервиса «Цифровой ID» на цифровой платформе MAX (далее — Сервис) в Государственном бюджетном профессиональном учреждении «Колледж сервиса и быта» (далее — Колледж).

1 .2. Положение разработано в целях исполнения:

- Федерального закона от 24.06.2025 № 156-ФЗ «О создании многофункционального сервиса обмена информацией и о внесении изменений в отдельные законодательные акты Российской Федерации»;
- Письма Министерства цифрового развития, связи и массовых коммуникаций Российской Федерации от 16.09.2025 № МШ-П13-89899 «О применении сервиса «Цифровой ID» на цифровой платформе MAX»;
- Постановления Правительства Российской Федерации от 19.09.2025 № 1443 «О применении мобильного приложения».

1.3. Использование Сервиса для подтверждения статуса обучающегося приравнивается к предъявлению соответствующего документа (студенческого билета), за исключением случаев, когда федеральным законом установлена обязательная форма документа на бумажном носителе.

1.4. Действие Положения распространяется на всех обучающихся Колледжа, а также на сотрудников Колледжа, в чьи обязанности входит проверка статуса обучающегося.

2. Основные понятия

2.1. **Сервис «Цифровой ID»** - способ подтверждения сведений о гражданине с использованием доверенного фото и уникального сгенерированного на стороне Единого портала государственных и муниципальных услуг (функций) (далее — Госуслуги) session_id, без передачи персональных данных проверяющей стороне.

2.2. **Цифровая платформа MAX** — программа для электронных вычислительных машин «Цифровая платформа MAX», обеспечивающая функционирование Сервиса.

2.3. **Подтверждение статуса обучающегося** - процедура установления факта обучения лица в Колледже посредством проверки Сервиса.

3. Порядок использования Сервиса обучающимися (слушателями)

3.1. Для подтверждения статуса обучающегося, слушателя с использованием Сервиса обучающемуся необходимо:

3.1.1. Установить на личное мобильное устройство приложение «Цифровая платформа MAX».

3.12. В приложении MAX перейти на вкладку профиля, открыть вкладку «Цифровой ID» и выбрать сценарий «Подтвердить статус студента».

3.1.3. Продемонстрировать экран с Цифровым ID (фото + фото с наложенным QR-кодом) для считывания проверяющим сотрудником Колледжа.

3.2. Обучающийся вправе по своему выбору использовать для подтверждения статуса как Сервис, так и студенческий билет на бумажном носителе.

4. Порядок проверки Цифрового ID сотрудниками Колледжа

4.1. Проверка подлинности Цифрового ID осуществляется с использованием мобильного приложения «Госуслуги» и сервиса «Госкан».

4.2. Для проверки сотруднику Колледжа необходимо:

4.2.1. Открыть приложение «Госуслуги» и нажать кнопку «Госкан» в правом верхнем углу.

4.2.2. Отсканировать Цифровой ID обучающегося (фото + фото с наложенным QR-кодом).

4.2.3. Убедиться, что на экране отобразился успешный статус проверки с указанием на подтверждение статуса обучающегося.

4.3. При успешной проверке сотрудник Колледжа обязан принять подтвержденный статус обучающегося, как надлежащее доказательство обучения лица в Колледже.

4.4. В случае если проверка не пройдена (отображается ошибка или статус не подтвержден), сотрудник вправе запросить у обучающегося (слушателя) студенческий билет на бумажном носителе.

5. Права и обязанности сторон

5.1. Колледж обязан:

5.1.1. Обеспечить информирование обучающихся и сотрудников о возможности использования Сервиса.

5.1.2. Обеспечить обучение сотрудников, указанных в п. 1.4 настоящего Положения, порядку проверки Цифрового ID.

5.1.3. Не создавать препятствий для использования обучающимися Сервиса.

5.2. Сотрудники Колледжа, указанные в п. 1.4, обязаны:

5.2.1. Принимать Цифровой ID в качестве документа, подтверждающего статус обучающегося.

5.2.2. Соблюдать установленный порядок проверки.

5.2.3. Не разглашать информацию о ходе и результатах проверки.

5.3. Обучающийся вправе:

5.3.1. Использовать Сервис для подтверждения своего статуса.

5.3.2. Отказаться от использования Сервиса и подтверждать статус студенческим билетом.

6. Заключение

6.1. Настоящее положение подлежит официальному опубликованию на сайте Колледжа в информационно-телекоммуникационной сети «Интернет» со дня утверждния.

Приложение

Описание сервиса Цифрового ID

Цифровой ID способ подтверждения сведений о гражданине с использованием доверенного фото и уникального сгенерированного на стороне Госуслуг session id (без передачи персональных данных).

Пользовательский путь для подтверждения возраста с помощью Цифрового ID состоит из следующих этапов: создание, предъявление и проверка Цифрового ID.

Проверка Цифрового ID осуществляется в приложении «Госуслуги» с использованием сервиса «Госкан» или с помощью предустановленного программного обеспечения на кассах самообслуживания. Проверка с использованием сервиса «Госкан» в приложении «Госуслуги» может быть выполнена любым авторизованным в Госуслугах пользователем на Android или iOS устройстве. На устройстве проверяющего после сканирования отобразится статус проверки без персональных данных покупателя.

1. Пользовательский путь покупателя для подтверждения возраста покупателя при покупке товаров, имеющих возрастные ограничения, подтверждение статуса многодетной семьи и студента. :

1.1. Перейти на таб профиль в MAX.

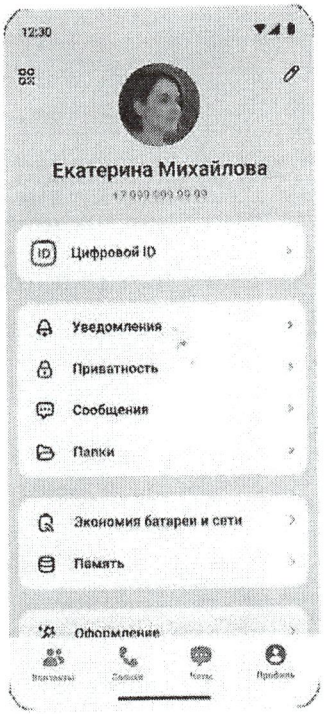

1.2. В профиле MAX открыть вкладку Цифрового ID.



Ваши цифровые документы



1.3 Выбрать требуемый сценарий к предъявлению из «Подтвердить возраст», «Подтвердить статус студента», «Подтвердить статус многодетного». Продемонстрировать экран MAX для считывания проверяющим лицом или кассой самообслуживания (для сценария «Подтвердить возраст»).

2. Пользовательский путь проверяющего лица для проверки.

2.1. Открыть приложения «Госуслуги» и нажать кнопку «Госкан» в правом верхнем углу.

2.2. Отсканировать Цифровой ID пользователя (фото + фото с наложенным QRкодом) с помощью сервиса «Госкан».

2.3. Убедиться, что на экране отобразился успешный статус проверки в зависимости от сценария.



Меры безопасности

1. Ограниченный срок действия: регенерация (QR -кода каждые 30 сек.

2. Персональные данные пользователей не выводятся отображается только статус.

3. Отсутствует передача персональных данных в сторону бизнеса.

4. Сессия логируется на госуслугах. Каждая сессия/запрос имеет уникальный «session id», который генерируется на стороне госуслуг.

5. Экран, на котором отображается фото + фото с наложенным QR-кодом защищено от скриншотов и трансляций.

6. Достоверность фото подтверждается при каждом сканировании в сервисе «Госкан».